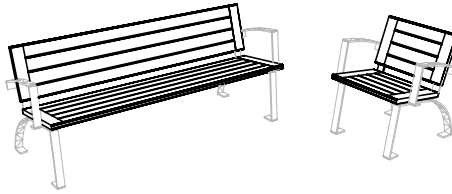


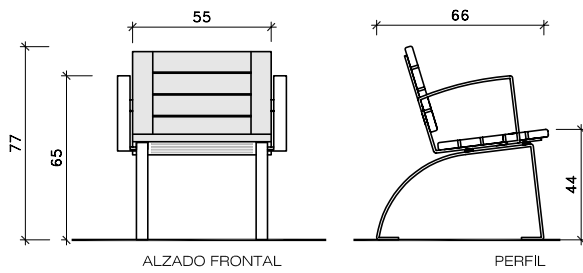
CARACTERISTICAS

MATERIAL: madera de pino de Flandes
 SOPORTE: acero galvanizado
 ACABADO: tratamiento al autoclave y protección fungicida
 COLOC.: anclado con tornillos
 PESO: 28 / 46 kg
 PALET: 210x80 / 230x80 (3uni.)

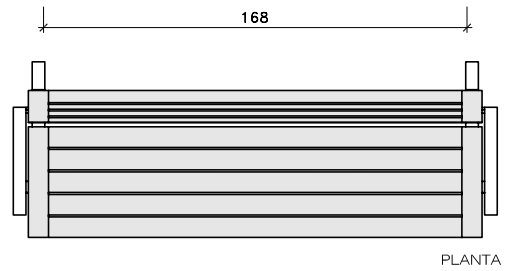
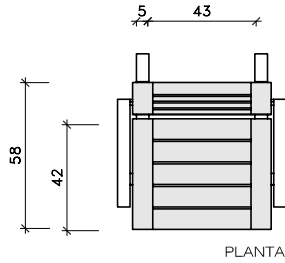
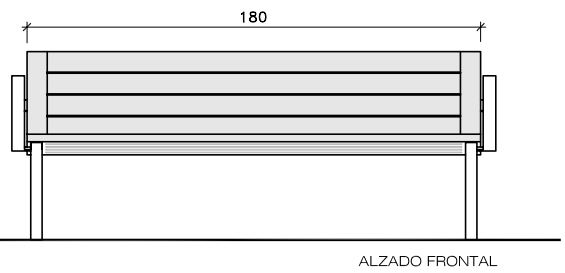


GEOMETRIA

LUCO SILLA

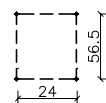



LUCO BANCO


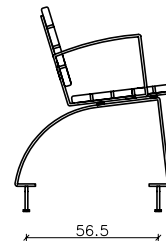
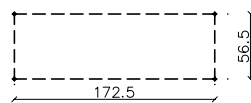



SISTEMA DE COLOCACION

elevación (P=28 Kg.)



elevación (P=46 Kg.)



centrar, colocar el banco y rejuntar la zona de apoyo

taladrar el pavimento y llenar con resina o mortero rico